








Wochenplan vom 4.5. – 15.5.2020

Lernbereich	Aufgabe	✓	Bemerkung
Deutsch 	1. Schau dir bitte die Fotos genau an. 2. Wortartenheft: Schreibe zu jedem Bild die Sätze ab male das Wortartensymbol für das Adjektiv ▲ darüber.		Pflichtaufgaben
	Lupenheft Seite 83 - 92		Pflichtaufgabe
Mathe 	1. Schau dir die Lernvideos zum 1x1 und 1:1 an! 2. Male die 5er, Reihe mit Perlenstangen wie in der Anleitung in dein Heft. (Siehe Lösungsblatt) 3. Schreibe zu jeder Reihe auch die Geteiltaufgaben in dein Heft		Pflichtaufgaben
<p style="color: orange; font-size: 1.2em;">Lerne die 1x1 - Reihen perfekt auswendig!</p>			
	  Suche im Zahlenfuchs alle Aufgaben zur 5er Reihe und rechne.		Sternchen - aufgabe
 Kunst	Sieh dir das Kunstvideo an. Wenn du magst kannst du es selber versuchen		Sternchen - aufgabe
<p style="color: red; font-weight: bold;">Bitte die erledigten Arbeiten/Lerntagebuch per Mail zusenden. Dankeschön!</p>			

	<p style="text-align: center;">Herr Pfarrer Baier hatte eine nette Idee und eine Bitte an seine Relikinder: (aber natürlich dürfen alle Kinder, - auch die Ethikkinder von mir mitmachen!)</p> <p>Es gibt in der Gemeinde viele ältere alleinstehende Menschen, die sich derzeit sehr einsam fühlen, weil sie keinen Besuch haben dürfen. Vielleicht habt ihr Lust, ein schönes Frühlingsbild zu malen und evtl. ein kleines Frühlingsgedicht dazu zuschreiben.</p> <p style="text-align: center;">Herr Baier würde diese Bilder dann an die älteren Menschen schicken.</p> <p style="text-align: center;">Wenn ihr eure Adresse dazu schreiben dürft (Eltern fragen!), dann antworten die älteren Menschen möglicherweise...</p> <p>Die Bilder könnt ihr bei Herrn Baier in den Briefkasten werfen - oder ihm schicken:</p> <p style="text-align: center;">Herr Pfarrer Joachim Baier, Luisenstraße 13, 37119 Kassel</p>
---	--



Wortartenheft

Schau dir die Sätze auf der nächsten Seite genau an! Finde ein passendes Adjektiv.
Schreibe sie in das Wortartenheft ab.

Male das Wortartensymbol für das Adjektiv darüber

Diese Adjektive kannst du verwenden: gelbes, gelbe, hell, fröhlich, blau, dunklen



Spaziergang im Feld.

Frau Nickel geht _____ mit Bløma spazieren. Die Sonne scheint _____ und der Himmel ist _____.

Viele Dinge auf dem Bild werfen einen _____ Schatten.

Unterwegs hat Frau Nickel Löwenzahn gepflückt und zeigt sie Bløma. Sie schaut sich die _____ Blume an und schnuppert.

Im Hintergrund sieht man ein _____ Rapsfeld.


Lösung für die Sätze im Wortartenheft:


Spaziergang im Feld


Frau Nickel geht **fröhlich** mit Bløma spazieren. Die Sonne scheint

 
hell und der Himmel ist **blau**. Viele Dinge auf dem Bild werfen


einen **dunklen** Schatten. Unterwegs hat Frau Nickel Löwenzahn


gepflückt und zeigt ihn Bløma. Sie schaut sich die **gelbe** Blume an


und schnuppert. Im Hintergrund sieht man ein **gelbes** Rapsfeld.

Diese Adjektive kannst du verwenden: getupfte, braunen, kleines, schwarze, weißen,
kleinen, flauschig.



Das _____ Huhn

Auf der _____ Leiter spaziert ein _____ Huhn.

Es hat _____ Federn mit _____ Flecken darauf.

Auf dem Kopf hat das Huhn einen _____ Kamm.

Es sieht sehr _____ aus.

Lösung für die Sätze im Wortartenheft



Das getupfte Huhn



Auf der braunen Leiter spaziert ein kleines Huhn.



Es hat schwarze Federn mit weißen Flecken darauf.



Auf dem Kopf hat das Huhn einen kleinen Kamm.



Es sieht sehr flauschig aus.