





Wochenplan vom 20.4. – 1.5.2020

Lernbereich	Aufgabe	✓	Bemerkung
<p><u>Deutsch</u></p> 	<p>1. Schau dir bitte die 4 Lernvideos zum Adjektiv an!</p> <p>2. Wortartenheft: Schreibe die drei (vier) Sätze ab und male das Wortartensymbol für das Adjektiv ▲ darüber.</p>		<p>Pflichtaufgaben</p>
	<p>Lupenheft Seite 75 und Seite 78 - 82</p>		<p>Pflichtaufgabe</p>
	<p style="text-align: center;">★</p> <p>Seite 75: Male über die Nomen, Artikel, Verb und Adjektiv das richtige Wortartensymbol</p>		<p>Sternchen - aufgabe</p>
<p><u>Mathe</u></p> 	<p>1. Schau dir das Lernvideo zum 1x1 an!</p> <p>2. Male die 1er, 2er und 10er - Reihe mit Perlenstangen wie in der Anleitung in dein rotes Matheheft.</p>		<p>Pflichtaufgaben</p>
	<p style="text-align: center;">★ </p> <p>Suche im Zahlenfuchs alle Aufgaben zur 1er, 2er und 10er Reihe und rechne.</p>		<p>Sternchen - aufgabe</p>
<p>Lerne die drei 1x1 - Reihen perfekt auswendig!</p>			

Bitte die erledigten Arbeiten / Lerntagebuch (Foto) per Mail zusenden.
Dankeschön!

Wortartenheft

Schreibe die Sätze in das Wortartenheft ab.

Finde das Adjektiv. Male das Wortartensymbol für das Adjektiv darüber.




Denke daran: das Wortartensymbol für das Adjektiv geht über 2 Reihen!

1. Der kleine Prinz träumte
2. Frederik sammelte viele bunte Farben.
3. Fischers Fritz fischt frische Fische.



4. Der kleine Bär und der kleine Tiger suchten das größte Glück der Erde.

Zur Erinnerung: die Wortartensymbole sind unterschiedlich groß:



Die

kleine

Blume

wächst.